

Додаток 1  
до Національного положення (стандарту) бухгалтерського обліку  
1 «Загальні вимоги до фінансової звітності»

Підприємство Кредитна спілка "Теребовля" Дата (рік, місяць, число) \_\_\_\_\_ за ЄДРПОУ  
Територія \_\_\_\_\_ за КОАТУУ  
Організаційно-правова форма господарювання \_\_\_\_\_ за КОПФГ  
Вид економічної діяльності \_\_\_\_\_ за КВЕД  
Середня кількість працівників <sup>1</sup> 6 Адреса, телефон обл.Тернопільська м.Теребовлявул.С.Наливайка,8/2 2-29-46

| КОДИ       |
|------------|
| 01.01.2014 |
| 24633603   |
| 6125010100 |
| 925        |
| 64.92      |

Одиниця виміру: тис. грн. без десяткового знака (окрім розділу IV Звіту про фінансові результати (Звіту про сукупний дохід) (форма N 2), грошові показники якого наводяться в гривнях з копійками)

Складено (зробити позначку "√" у відповідній клітинці):  
за положеннями (стандартами) бухгалтерського обліку   
за міжнародними стандартами фінансової звітності

|   |
|---|
| √ |
|   |

**Баланс (Звіт про фінансовий стан)**

на   року

Форма № 1


Код за ДКУД

| Актив  | Код рядка   | На початок звітного періоду | На кінець звітного періоду |
|--|-------------|-----------------------------|----------------------------|
| 1  | 2           | 3                           | 4                          |
| <b>I. Необоротні активи</b>                                      |             |                             |                            |
| Нематеріальні активи:  | 1000        | 2                           | 2                          |
| первісна вартість  | 1001        | 4                           | 4                          |
| накопичена амортизація   | 1002        | 2                           | 2                          |
| Незавершені капітальні інвестиції                                | 1005        | -                           | -                          |
| Основні засоби:  | 1010        | 39                          | 36                         |
| первісна вартість  | 1011        | 110                         | 111                        |
| знос   | 1012        | 71                          | 75                         |
| Інвестиційна нерухомість   | 1015        | -                           | -                          |
| первісна вартість  | 1016        | -                           | -                          |
| знос   | 1017        | -                           | -                          |
| Довгострокові біологічні активи:                                 | 1020        | -                           | -                          |
| первісна вартість  | 1021        | -                           | -                          |
| накопичена амортизація   | 1022        | -                           | -                          |
| Довгострокові фінансові інвестиції:                              | 1030        | -                           | -                          |
| які обліковуються за методом участі в капіталі інших підприємств |             |                             |                            |
| інші фінансові інвестиції  | 1035        | 44                          | 44                         |
| Довгострокова дебіторська заборгованість                         | 1040        | -                           | -                          |
| Відстрочені податкові активи                                     | 1045        | -                           | -                          |
| Гудвіл   | 1050        | -                           | -                          |
| Відстрочені аквізиційні витрати                                  | 1060        | -                           | -                          |
| Залишок коштів у централізованих страхових резервних фондах      | 1065        | -                           | -                          |
| Інші необоротні активи   | 1090        | -                           | -                          |
| <b>Усього за розділом I</b>                                      | <b>1095</b> | <b>85</b>                   | <b>82</b>                  |
| <b>II. Оборотні активи</b>                                       |             |                             |                            |
| Запаси   | 1100        | -                           | -                          |
| Виробничі запаси   | 1101        | -                           | -                          |
| Незавершене виробництво  | 1102        | -                           | -                          |
| Готова продукція   | 1103        | -                           | -                          |
| Товари   | 1104        | -                           | -                          |
| Поточні біологічні активи  | 1110        | -                           | -                          |
| Депозити перестраховування                                       | 1115        | -                           | -                          |
| Векселі одержані   | 1120        | -                           | -                          |
| Дебіторська заборгованість за продукцію, товари, роботи, послуги | 1125        | -                           | -                          |
| Дебіторська заборгованість за розрахунками:                      | 1130        | -                           | -                          |
| за виданими авансами   |             |                             |                            |
| з бюджетом   | 1135        | -                           | -                          |
| у тому числі з податку на прибуток                               | 1136        | -                           | -                          |
| з нарахованих доходів  | 1140        | 242                         | 252                        |
| із внутрішніх розрахунків  | 1145        | -                           | -                          |
| Інша поточна дебіторська заборгованість                          | 1155        | 3027                        | 3333                       |
| Поточні фінансові інвестиції                                     | 1160        | 800                         | 500                        |
| Грошові кошти та їх еквіваленти:                                 | 1165        | 503                         | 551                        |
| Готівка  | 1166        | 443                         | 505                        |
| Рахунки в банках   | 1167        | 60                          | 46                         |
| Витрати майбутніх періодів                                       | 1170        | 1                           | 3                          |
| Частка перестраховика у страхових резервах                       | 1180        | -                           | -                          |
| у тому числі в:  | 1181        | -                           | -                          |

|   |             |             |             |
|---|-------------|-------------|-------------|
| резервах довгострокових зобов'язань                                     |             |             |             |
| резервах збитків або резервах належних виплат                           | 1182        | -           | -           |
| резервах незароблених премій  | 1183        | -           | -           |
| інших страхових резервах  | 1184        | -           | -           |
| Інші оборотні активи  | 1190        | -           | -           |
| <b>Усього за розділом II</b>  | <b>1195</b> | <b>4573</b> | <b>4639</b> |
| <b>III. Необоротні активи, утримувані для продажу, та групи вибуття</b> | <b>1200</b> | -           | -           |
| <b>Баланс</b>   | <b>1300</b> | <b>4658</b> | <b>4721</b> |

| Пасив  | Код рядка   | На початок звітного періоду | На кінець звітного періоду |
|--|-------------|-----------------------------|----------------------------|
| 1  | 2           | 3                           | 4                          |
| <b>I. Власний капітал</b>  |             |                             |                            |
| Зареєстрований (пайовий) капітал   | 1400        | 31                          | 31                         |
| Внески до незареєстрованого статутного капіталу  | 1401        | -                           | -                          |
| Капітал у дооцінках  | 1405        | -                           | -                          |
| Додатковий капітал   | 1410        | 1                           | 7                          |
| Емісійний дохід  | 1411        | -                           | -                          |
| Накопичені курсові різниці   | 1412        | 1                           | 7                          |
| Резервний капітал  | 1415        | 982                         | 1058                       |
| Нерозподілений прибуток (непокритий збиток)  | 1420        | 242                         | 281                        |
| Неоплачений капітал  | 1425        | (-)                         | (-)                        |
| Вилучений капітал  | 1430        | (-)                         | (-)                        |
| Інші резерви   | 1435        | -                           | -                          |
| <b>Усього за розділом I</b>  | <b>1495</b> | <b>1256</b>                 | <b>1377</b>                |
| <b>II. Довгострокові зобов'язання і забезпечення</b>   |             |                             |                            |
| Відстрочені податкові зобов'язання   | 1500        | -                           | -                          |
| Пенсійні зобов'язання  | 1505        | -                           | -                          |
| Довгострокові кредити банків   | 1510        | -                           | -                          |
| Інші довгострокові зобов'язання  | 1515        | -                           | -                          |
| Довгострокові забезпечення   | 1520        | -                           | -                          |
| Довгострокові забезпечення витрат персоналу  | 1521        | -                           | -                          |
| Цільове фінансування   | 1525        | -                           | -                          |
| Благодійна допомога  | 1526        | -                           | -                          |
| Страхові резерви   | 1530        | -                           | -                          |
| у тому числі:  |             |                             |                            |
| резерв довгострокових зобов'язань  | 1531        | -                           | -                          |
| резерв збитків або резерв належних виплат  | 1532        | -                           | -                          |
| резерв незароблених премій   | 1533        | -                           | -                          |
| інші страхові резерви  | 1534        | -                           | -                          |
| Інвестиційні контракти   | 1535        | -                           | -                          |
| Призовий фонд  | 1540        | -                           | -                          |
| Резерв на виплату джек-поту  | 1545        | -                           | -                          |
| <b>Усього за розділом II</b>   | <b>1595</b> | -                           | -                          |
| <b>III. Поточні зобов'язання і забезпечення</b>  |             |                             |                            |
| Короткострокові кредити банків   | 1600        | -                           | -                          |
| Векселі видані   | 1605        | -                           | -                          |
| Поточна кредиторська заборгованість за:  |             |                             |                            |
| довгостроковими зобов'язаннями   | 1610        | -                           | -                          |
| товари, роботи, послуги  | 1615        | -                           | -                          |
| розрахунками з бюджетом  | 1620        | -                           | -                          |
| у тому числі з податку на прибуток   | 1621        | -                           | -                          |
| розрахунками зі страхування  | 1625        | -                           | -                          |
| розрахунками з оплати праці  | 1630        | -                           | -                          |
| за одержаними авансами   | 1635        | -                           | -                          |
| за розрахунками з учасниками   | 1640        | -                           | -                          |
| із внутрішніх розрахунків  | 1645        | -                           | -                          |
| за страховою діяльністю  | 1650        | -                           | -                          |
| Поточні забезпечення   | 1660        | 8                           | 53                         |
| Доходи майбутніх періодів  | 1665        | -                           | -                          |
| Відстрочені комісійні доходи від перестраховиків   | 1670        | -                           | -                          |
| Інші поточні зобов'язання  | 1690        | 3394                        | 3291                       |
| <b>Усього за розділом III</b>  | <b>1695</b> | <b>3402</b>                 | <b>3344</b>                |
| <b>IV. Зобов'язання, пов'язані з необоротними активами, утримуваними для продажу, та групами вибуття</b> |             |                             |                            |
|  | 1700        | -                           | -                          |
| <b>V. Чиста вартість активів недержавного пенсійного фонду</b>   |             |                             |                            |
|  | 1800        | -                           | -                          |
| <b>Баланс</b>  | <b>1900</b> | <b>4658</b>                 | <b>4721</b>                |

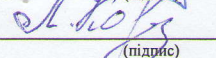
Керівник



Шахоріна Станіслава Володимирівна

(ініціали та прізвище)

Головний бухгалтер



Ковальчук Олександра Петрівна

(ініціали та прізвище)

Визначається в порядку, встановленому центральним органом виконавчої влади, що реалізує державну політику у сфері статистики.



Підприємство **Кредитна спілка "Теребовля"**

Дата (рік, місяць, число)

КОДИ  
01.01.2014

за ЄДРПОУ

24633603

(найменування)

**Звіт про фінансові результати (Звіт про сукупний дохід)**за   р.

Форма № 2

Код за ДКУД **I. ФІНАНСОВІ РЕЗУЛЬТАТИ**

| Стаття<br>1  | Код рядка<br>2 | За звітний період<br>3 | За аналогічний період<br>попереднього року<br>4 |
|--|----------------|------------------------|---|
| Чистий дохід від реалізації продукції (товарів, робіт, послуг)                       | 2000           | -                      | -   |
| Чисті зароблені страхові премії  | 2010           | -                      | -   |
| Премії підписані, валова сума  | 2011           | -                      | -   |
| Премії, передані у перестраховання   | 2012           | -                      | -   |
| Зміна резерву незароблених премій, валова сума                                       | 2013           | -                      | -   |
| Зміна частки перестраховиків у резерві незароблених премій                           | 2014           | -                      | -   |
| Собівартість реалізованої продукції (товарів, робіт, послуг)                         | 2050           | (-)                    | (-)   |
| Чисті понесені збитки за страховими виплатами  | 2070           | -                      | -   |
| <b>Валовий:</b>  |                |                        |   |
| прибуток   | 2090           | -                      | -   |
| збиток   | 2095           | (-)                    | (-)   |
| Дохід (витрати) від зміни у резервах довгострокових зобов'язань                      | 2105           | -                      | -   |
| Дохід (витрати) від зміни інших страхових резервів                                   | 2110           | -                      | -   |
| Зміна інших страхових резервів, валова сума  | 2111           | -                      | -   |
| Зміна частки перестраховиків в інших страхових резервах                              | 2112           | -                      | -   |
| Інші операційні доходи   | 2120           | 1500                   | 1497  |
| Дохід від зміни вартості активів, які оцінюються за справедливою вартістю            | 2121           | -                      | -   |
| Дохід від первісного визнання біологічних активів і сільськогосподарської продукції  | 2122           | -                      | -   |
| Адміністративні витрати  | 2130           | (671)                  | (621)   |
| Витрати на збут  | 2150           | (-)                    | (-)   |
| Інші операційні витрати  | 2180           | (789)                  | (801)   |
| Витрат від зміни вартості активів, які оцінюються за справедливою вартістю           | 2181           | -                      | -   |
| Витрат від первісного визнання біологічних активів і сільськогосподарської продукції | 2182           | -                      | -   |
| <b>Фінансовий результат від операційної діяльності:</b>                              |                |                        |   |
| прибуток   | 2190           | 40                     | 75  |
| збиток   | 2195           | (0)                    | (0)   |
| Дохід від участі в капіталі  | 2200           | -                      | -   |
| Інші фінансові доходи  | 2220           | -                      | -   |
| Інші доходи  | 2240           | -                      | -   |
| Дохід від благодійної допомоги   | 2241           | -                      | -   |
| Фінансові витрати  | 2250           | (-)                    | (-)   |
| Втрати від участі в капіталі   | 2255           | (-)                    | (-)   |
| Інші витрати   | 2270           | (-)                    | (-)   |
| Прибуток (збиток) від впливу інфляції на монетарні статті                            | 2275           | -                      | -   |
| <b>Фінансовий результат до оподаткування:</b>  |                |                        |   |
| прибуток   | 2290           | 40                     | 75  |
| збиток   | 2295           | (-)                    | (-)   |
| Витрати (дохід) з податку на прибуток  | 2300           | -                      | -   |
| Прибуток (збиток) від припиненої діяльності після оподаткування                      | 2305           | -                      | -   |
| <b>Чистий фінансовий результат:</b>  |                |                        |   |
| прибуток   | 2350           | 40                     | 75  |
| збиток   | 2355           | (-)                    | (-)   |

**II. СУКУПНИЙ ДОХІД**

| Стаття<br>1   | Код рядка<br>2 | За звітний період<br>3 | За аналогічний період<br>попереднього року<br>4 |
|---|----------------|------------------------|---|
| Дооцінка (уцінка) необоротних активів                               | 2400           | -                      | -   |
| Дооцінка (уцінка) фінансових інструментів                           | 2405           | -                      | -   |
| Накопичені курсові різниці  | 2410           | -                      | -   |
| Частка іншого сукупного доходу асоційованих та спільних підприємств | 2415           | -                      | -   |
| Інший сукупний дохід  | 2445           | -                      | -   |
| <b>Інший сукупний дохід до оподаткування</b>                        | <b>2450</b>    | -                      | -   |
| Податок на прибуток, пов'язаний з іншим сукупним доходом            | 2455           | -                      | -   |
| <b>Інший сукупний дохід після оподаткування</b>                     | <b>2460</b>    | -                      | -   |
| <b>Сукупний дохід (сума рядків 2350, 2355 та 2460)</b>              | <b>2465</b>    | <b>40</b>              | <b>75</b>                                       |


**III. ЕЛЕМЕНТИ ОПЕРАЦІЙНИХ ВИТРАТ**

| Назва статті<br>1                | Код рядка<br>2 | За звітний період<br>3 | За аналогічний період<br>попереднього року<br>4 |
|----------------------------------|----------------|------------------------|---|
| Матеріальні затрати              | 2500           | 14                     | 14  |
| Витрати на оплату праці          | 2505           | 490                    | 441   |
| Відрахування на соціальні заходи | 2510           | 163                    | 160   |
| Амортизація                      | 2515           | 4                      | 6   |
| Інші операційні витрати          | 2520           | 789                    | 801   |
| <b>Разом</b>                     | <b>2550</b>    | <b>1460</b>            | <b>1422</b>                                     |


IV. РОЗРАХУНОК ПОКАЗНИКІВ ПРИБУТКОВОСТІ АКЦІЙ

| Назва статті   | Код рядка | За звітний період | За аналогічний період попереднього року |
|--|-----------|-------------------|---|
| 1  | 2         | 3                 | 4                                       |
| Середньорічна кількість простих акцій                      | 2600      | -                 | -                                       |
| Скоригована середньорічна кількість простих акцій          | 2605      | -                 | -                                       |
| Чистий прибуток (збиток) на одну просту акцію              | 2610      | 0.00              | 0.00                                    |
| Скоригований чистий прибуток (збиток) на одну просту акцію | 2615      | 0.00              | 0.00                                    |
| Дивіденди на одну просту акцію                             | 2650      | -                 | -                                       |

Керівник

  
 \_\_\_\_\_  
 (підпис)

Головний бухгалтер

  
 \_\_\_\_\_  
 (підпис)

Шахоріна Станіслава Володимирівна

\_\_\_\_\_

(ініціали та прізвище)

Ковальчук Олександра Петрівна

\_\_\_\_\_

(ініціали та прізвище)



Підприємство **Кредитна спілка "Теребовля"**Дата (рік, місяць, число)  
за ЄДРПОУКОДИ  
01.01.2014  
24633603

(найменування)

**Звіт про рух грошових коштів (за прямим методом)**на   року

Форма № 3


Код за ДКУД 


| Стаття   | Код рядка   | За звітний період | За аналогічний період попереднього року |
|--|-------------|-------------------|---|
| 1  | 2           | 3                 | 4                                       |
| <b>I. Рух коштів у результаті операційної діяльності</b>                       |             |                   |   |
| Надходження від:   |             |                   |   |
| Реалізації продукції (товарів, робіт, послуг)                                  | 3000        | -                 | -                                       |
| Повернення податків і зборів   | 3005        | -                 | -                                       |
| у тому числі податку на додану вартість  | 3006        | -                 | -                                       |
| Цільового фінансування   | 3010        | -                 | -                                       |
| Надходження від отримання субсидій, дотацій                                    | 3011        | -                 | -                                       |
| Надходження авансів від покупців і замовників                                  | 3015        | -                 | -                                       |
| Надходження від повернення авансів   | 3020        | -                 | -                                       |
| Надходження від відсотків за залишками коштів на поточних рахунках             | 3025        | -                 | -                                       |
| Надходження від боржників неустойки (штрафів, пені)                            | 3035        | -                 | -                                       |
| Надходження від операційної оренди   | 3040        | -                 | -                                       |
| Надходження від отримання роялті, авторських винагород                         | 3045        | -                 | -                                       |
| Надходження від страхових премій   | 3050        | -                 | -                                       |
| Надходження фінансових установ від повернення позик                            | 3055        | 6260              | 6337                                    |
| Інші надходження   | 3095        | 7771              | 10411                                   |
| Витрачання на оплату:  |             |                   |   |
| Товарів (робіт, послуг)  | 3100        | ( 100)            | ( 67)                                   |
| Праці  | 3105        | ( 362)            | ( 392)                                  |
| Відрахувань на соціальні заходи  | 3110        | ( 179)            | ( 176)                                  |
| Зобов'язань з податків і зборів  | 3115        | ( 68)             | ( 65)                                   |
| Витрачання на оплату зобов'язань з податку на прибуток                         | 3116        | -                 | -                                       |
| Витрачання на оплату зобов'язань з податку на додану вартість                  | 3117        | -                 | -                                       |
| Витрачання на оплату зобов'язань з інших податків і зборів                     | 3118        | -                 | -                                       |
| Витрачання на оплату авансів   | 3135        | -                 | -                                       |
| Витрачання на оплату повернення авансів  | 3140        | -                 | -                                       |
| Витрачання на оплату цільових внесків  | 3145        | -                 | -                                       |
| Витрачання на оплату зобов'язань за страховими контрактами                     | 3150        | -                 | -                                       |
| Витрачання фінансових установ на надання позик                                 | 3155        | 6599              | 6030                                    |
| Інші витрачання  | 3190        | ( 7055)           | ( 9414)                                 |
| <b>Чистий рух коштів від операційної діяльності</b>                            | <b>3195</b> | <b>( -332)</b>    | <b>( 604)</b>                           |
| <b>II. Рух коштів у результаті інвестиційної діяльності</b>                    |             |                   |   |
| Надходження від реалізації:  |             |                   |   |
| фінансових інвестицій  | 3200        | 851               | -                                       |
| необоротних активів  | 3205        | -                 | -                                       |
| Надходження від отриманих:   |             |                   |   |
| відсотків  | 3215        | -                 | -                                       |
| дивідендів   | 3220        | -                 | -                                       |
| Надходження від деривативів  | 3225        | -                 | -                                       |
| Надходження від погашення позик  | 3230        | -                 | -                                       |
| Надходження від вибуття дочірнього підприємства та іншої господарської одиниці | 3235        | -                 | -                                       |
| Інші надходження   | 3250        | -                 | -                                       |
| Витрачання на придбання:   |             |                   |   |
| фінансових інвестицій  | 3255        | ( 551)            | ( 802)                                  |
| необоротних активів  | 3260        | ( 1)              | ( 5)                                    |
| Виплати за деривативами  | 3270        | ( -)              | ( -)                                    |
| Витрачання на надання позик  | 3275        | -                 | -                                       |
| Витрачання на придбання дочірнього підприємства та іншої господарської одиниці | 3280        | -                 | -                                       |
| Інші платежі   | 3290        | ( -)              | ( -)                                    |
| <b>Чистий рух коштів від інвестиційної діяльності</b>                          | <b>3295</b> | <b>299</b>        | <b>-807</b>                             |
| <b>III. Рух коштів у результаті фінансової діяльності</b>                      |             |                   |   |
| Надходження від:   |             |                   |   |
| Власного капіталу  | 3300        | 82                | 67                                      |
| Отримання позик  | 3305        | -                 | -                                       |
| Надходження від продажу частки в дочірньому підприємстві                       | 3310        | -                 | -                                       |
| Інші надходження   | 3340        | -                 | -                                       |
| Витрачання на:   |             |                   |   |
| Викуп власних акцій  | 3345        | ( -)              | ( -)                                    |
| Погашення позик  | 3350        | -                 | -                                       |

|   |             |           |             |
|---|-------------|-----------|-------------|
| Сплату дивідендів   | 3355        | (-)       | (-)         |
| Витрачання на сплату відсотків  | 3360        | -         | -           |
| Витрачання на сплату заборгованості з фінансової оренди                 | 3365        | (-)       | (-)         |
| Витрачання на придбання частки в дочірньому підприємстві                | 3370        | -         | -           |
| Витрачання на виплати неконтрольованим часткам у дочірніх підприємствах | 3375        | -         | -           |
| Інші платежі  | 3390        | (1)       | (0)         |
| <b>Чистий рух коштів від фінансової діяльності</b>                      | <b>3395</b> | <b>81</b> | <b>67</b>   |
| <b>Чистий рух грошових коштів за звітний період</b>                     | <b>3400</b> | <b>48</b> | <b>-136</b> |
| Залишок коштів на початок року  | 3405        | 503       | 639         |
| Вплив зміни валютних курсів на залишок коштів                           | 3410        | -         | -           |
| Залишок коштів на кінець року   | 3415        | 551       | 503         |

Керівник

Головний бухгалтер

  
(підпис)

  
(підпис)

Шахоріна Станіслава Володимирівна

(ініціали та прізвище)

Ковальчук Олександра Петрівна

(ініціали та прізвище)



КОДИ

01.01.2014

24633603

Дата (рік, місяць, число)  
за ЄДРПОУПідприємство **Кредитна спілка "Теребовля"**

(найменування)

## Звіт про власний капітал


за   р.


Форма № 4

Код за ДКУД 

| Стаття  | Код рядка   | Зареєстрований капітал | Капітал у дооцінках | Додатковий капітал | Резервний капітал | Нерозподілений прибуток (непокритий збиток) | Неоплачений капітал | Вилучений капітал | Всього |
|---|-------------|------------------------|---------------------|--------------------|-------------------|---|---------------------|-------------------|--------|
| 1   | 2           | 3                      | 4                   | 5                  | 6                 | 7   | 8                   | 9                 | 10     |
| <b>Залишок на початок року</b>  | <b>4000</b> | 31                     | -                   | 1                  | 982               | 242   | -                   | -                 | 1256   |
| <b>Коригування:</b>   |             |                        |                     |                    |                   |   |                     |                   |        |
| Зміна облікової політики  | 4005        | -                      | -                   | -                  | -                 | -   | -                   | -                 | -      |
| Виправлення помилок   | 4010        | -                      | -                   | -                  | -                 | -   | -                   | -                 | -      |
| Інші зміни  | 4090        | -                      | -                   | -                  | -                 | -   | -                   | -                 | -      |
| <b>Скоригований залишок на початок року</b>                           | <b>4095</b> | 31                     | -                   | 1                  | 982               | 242   | -                   | -                 | 1256   |
| <b>Чистий прибуток (збиток) за звітний період</b>                     | <b>4100</b> | -                      | -                   | -                  | -                 | 40  | -                   | -                 | 40     |
| <b>Інший сукупний дохід за звітний період</b>                         | <b>4110</b> | -                      | -                   | -                  | -                 | -   | -                   | -                 | -      |
| Дооцінка (уцінка) необоротних активів                                 | 4111        | -                      | -                   | -                  | -                 | -   | -                   | -                 | -      |
| Дооцінка (уцінка) фінансових інструментів                             | 4112        | -                      | -                   | -                  | -                 | -   | -                   | -                 | -      |
| Накопичені курсові різниці  | 4113        | -                      | -                   | -                  | -                 | -   | -                   | -                 | -      |
| Частка іншого сукупного доходу асоційованих і спільних підприємств    | 4114        | -                      | -                   | -                  | -                 | -   | -                   | -                 | -      |
| Інший сукупний дохід  | 4116        | -                      | -                   | -                  | -                 | -   | -                   | -                 | -      |
| <b>Розподіл прибутку</b>  |             |                        |                     |                    |                   |   |                     |                   |        |
| Виплати власникам (дивіденди)   | 4200        | -                      | -                   | -                  | -                 | -   | -                   | -                 | -      |
| Спрямування прибутку до зареєстрованого капіталу                      | 4205        | -                      | -                   | -                  | -                 | -   | -                   | -                 | -      |
| Відрахування до резервного капіталу                                   | 4210        | -                      | -                   | -                  | 30                | -30   | -                   | -                 | -      |
| Сума чистого прибутку, належна до бюджету відповідно до законодавства | 4215        | -                      | -                   | -                  | -                 | -   | -                   | -                 | -      |
| Сума чистого прибутку на створення спеціальних (цільових) фондів      | 4220        | -                      | -                   | -                  | -                 | -   | -                   | -                 | -      |
| Сума чистого прибутку на матеріальне заохочення                       | 4225        | -                      | -                   | -                  | -                 | -   | -                   | -                 | -      |
| <b>Внески учасників:</b>  |             |                        |                     |                    |                   |   |                     |                   |        |
| Внески до капіталу  | 4240        | 1                      | -                   | 6                  | 75                | -   | -                   | -                 | 82     |
| Погашення заборгованості з капіталу                                   | 4245        | -                      | -                   | -                  | -                 | -   | -                   | -                 | -      |
| <b>Вилучення капіталу:</b>  |             |                        |                     |                    |                   |   |                     |                   |        |
| Викуп акцій (часток)  | 4260        | -                      | -                   | -                  | -                 | -   | -                   | -                 | -      |
| Перепродаж викуплених акцій (часток)                                  | 4265        | -                      | -                   | -                  | -                 | -   | -                   | -                 | -      |
| Анулювання викуплених акцій (часток)                                  | 4270        | -                      | -                   | -                  | -                 | -   | -                   | -                 | -      |
| Вилучення частки в капіталі   | 4275        | -1                     | -                   | -                  | -                 | -   | -                   | -                 | -1     |
| Зменшення номінальної вартості акцій                                  | 4280        | -                      | -                   | -                  | -                 | -   | -                   | -                 | -      |
| Інші зміни в капіталі   | 4290        | -                      | -                   | -                  | -29               | 29  | -                   | -                 | -      |
| Придбання (продаж) неконтрольованої частки в дочірньому підприємстві  | 4291        | -                      | -                   | -                  | -                 | -   | -                   | -                 | -      |
| <b>Разом змін у капіталі</b>  | <b>4295</b> | -                      | -                   | 6                  | 76                | 39  | -                   | -                 | 121    |
| <b>Залишок на кінець року</b>   | <b>4300</b> | 31                     | -                   | 7                  | 1058              | 281   | -                   | -                 | 1377   |

Керівник

  
(підпис)

  
(підпис)

Головний бухгалтер

Шахоріна Станіслава  
Володимирівна

Ковальчук Олександра Петрівна



**Підприємство "Кредитна спілка "Теребовля"**

Територія  
 Орган державного управління  
 Організаційно-правова форма господарювання  
 Вид економічної діяльності  
 Одиниця виміру: тис. грн.

Дата  
 за СДРПОУ  
 за КОАТУУ  
 за СПОДУ  
 за КОПФГ  
 за КВЕД

|            |            |
|------------|------------|
| КОДИ       | 01.01.2014 |
| 24633603   |            |
| 6125010100 |            |
| 925        |            |
| 64.92      |            |

**ПРИМІТКИ ДО РІЧНОЇ ФІНАНСОВОЇ ЗВІТНОСТІ**

за 2013 рік

**I. Нематеріальні активи**

Форма N 5

Код за ДКУД 1801008

| Групи нематеріальних активів            | Код рядка  | Залишок на початок року        |                        | Надійшло за рік | Переоцінка (дооцінка +, уцінка -) |                        | Вибуло за рік                  |                        | Нараховано амортизації за рік | Втрати від зменшення корисності за рік | Інші зміни за рік              |                        | Залишок на кінець року |          |
|---|------------|--------------------------------|------------------------|-----------------|-----------------------------------|------------------------|--------------------------------|------------------------|-------------------------------|--|--------------------------------|------------------------|------------------------|----------|
|   |            | первісна (пероцінена) вартість | накопичена амортизація |                 | первісна (пероцінена) вартість    | накопичена амортизація | первісна (пероцінена) вартість | накопичена амортизація |                               |  | первісна (пероцінена) вартість | накопичена амортизація |                        |          |
|   |            | 3                              | 4                      | 5               | 6                                 | 7                      | 8                              | 9                      | 10                            | 11                                     | 12                             | 13                     | 14                     | 15       |
| Права користування природними ресурсами | 010        | -                              | -                      | -               | -                                 | -                      | -                              | -                      | -                             | -                                      | -                              | -                      | -                      | -        |
| Права користування майном               | 020        | -                              | -                      | -               | -                                 | -                      | -                              | -                      | -                             | -                                      | -                              | -                      | -                      | -        |
| Права на комерційні позначення          | 030        | -                              | -                      | -               | -                                 | -                      | -                              | -                      | -                             | -                                      | -                              | -                      | -                      | -        |
| Права на об'єкти промислової власності  | 040        | -                              | -                      | -               | -                                 | -                      | -                              | -                      | -                             | -                                      | -                              | -                      | -                      | -        |
| Авторське право та суміжні з ним права  | 050        | -                              | -                      | -               | -                                 | -                      | -                              | -                      | -                             | -                                      | -                              | -                      | -                      | -        |
| -                                       | 060        | -                              | -                      | -               | -                                 | -                      | -                              | -                      | -                             | -                                      | -                              | -                      | -                      | -        |
| Інші нематеріальні активи               | 070        | 4                              | 2                      | -               | -                                 | -                      | -                              | -                      | -                             | -                                      | -                              | -                      | 4                      | 2        |
| <b>Разом</b>                            | <b>080</b> | <b>4</b>                       | <b>2</b>               | <b>-</b>        | <b>-</b>                          | <b>-</b>               | <b>-</b>                       | <b>-</b>               | <b>-</b>                      | <b>-</b>                               | <b>-</b>                       | <b>-</b>               | <b>4</b>               | <b>2</b> |
| Гуліл                                   | 090        | -                              | -                      | -               | -                                 | -                      | -                              | -                      | -                             | -                                      | -                              | -                      | -                      | -        |

З рядка 080 графа 14 вартість нематеріальних активів, щодо яких існує обмеження права власності вартість оформлених у заставу нематеріальних активів

вартість створених підприємством нематеріальних активів

З рядка 080 графа 5 вартість нематеріальних активів, отриманих за рахунок цільових асигнувань

З рядка 080 графа 15 накопичена амортизація нематеріальних активів, щодо яких існує обмеження права власності

|       |   |
|-------|---|
| (081) | - |
| (082) | - |
| (083) | - |
| (084) | - |
| (085) | - |



### III. Капітальні інвестиції

| Найменування показника  | Код рядка | За рік | На кінець року |
|---|-----------|--------|----------------|
| 1   | 2         | 3      | 4              |
| Капітальне будівництво  | 280       | -      | -              |
| Придбання (виготовлення) основних засобів                       | 290       | -      | -              |
| Придбання (виготовлення) інших необоротних матеріальних засобів | 300       | 1      | -              |
| Придбання (створення) нематеріальних активів                    | 310       | -      | -              |
| Придбання (вирощування) довгострокових біологічних активів      | 320       | -      | -              |
| Інші  | 330       | -      | -              |
| Разом   | 340       | 1      | 0              |

3 рядка 340 графа 3

|   |       |   |
|---|-------|---|
| Капітальні інвестиції в інвестиційну нерухомість      | (341) | - |
| Фінансові витрати, включені до капітальних інвестицій | (342) | - |

### IV. Фінансові інвестиції

| Найменування показника   | Код рядка | За рік | На кінець року |         |
|--|-----------|--------|----------------|---------|
|  |           |        | Довгострокові  | поточні |
| 1  | 2         | 3      | 4              | 5       |
| <b>А. Фінансові інвестиції за методом участі в капіталі в:</b> |           |        |                |         |
| асоційовані підприємства                                       | 350       | -      | -              | -       |
| дочірні підприємства   | 360       | -      | -              | -       |
| спільну діяльність   | 370       | -      | -              | -       |
| <b>Б. Інші фінансові інвестиції в:</b>                         |           |        |                |         |
| частки і паї у статутному капіталі інших підприємств           | 380       | -      | -              | -       |
| акції  | 390       | -      | -              | -       |
| облігації  | 400       | -      | -              | -       |
| інші   | 410       | 551    | 44             | 500     |
| Разом (розд. А + розд. Б)                                      | 420       | 551    | 44             | 500     |

3 рядка 045 графа 4 Балансу Інші довгострокові фінансові інвестиції відображені:

|                           |       |    |
|---------------------------|-------|----|
| за собівартістю           | (421) | 44 |
| за справедливою вартістю  | (422) | -  |
| за амортизованою вартістю | (423) | -  |

3 рядка 220 графа 4 Балансу Поточні фінансові інвестиції відображені:

|                               |       |     |
|-------------------------------|-------|-----|
| за собівартістю               | (424) | 500 |
| за справедливою вартістю      | (425) | -   |
| за амортизованою собівартістю | (426) | -   |

### V. Доходи і витрати

| Найменування показника  | Код рядка | Доходи | Витрати |
|---|-----------|--------|---------|
| 1   | 2         | 3      | 4       |
| <b>А. Інші операційні доходи і витрати</b>                                |           |        |         |
| Операційна оренда активів   | 440       | -      | -       |
| Операційна курсова різниця  | 450       | -      | -       |
| Реалізація інших оборотних активів  | 460       | -      | -       |
| Штрафи, пені, неустойки   | 470       | -      | -       |
| Утримання об'єктів житлово-комунального соціально-культурного призначення | 480       | -      | -       |
| Інші операційні доходи і витрати  | 490       | 1500   | 789     |
| у тому числі:   |           |        |         |
| відрахування до резерву сумнівних боргів                                  | 491       | X      | -       |
| непродуктивні витрати і втрати  | 492       | X      | -       |
| <b>Б. Доходи і втрати від участі в капіталі за інвестиціями в:</b>        |           |        |         |
| асоційовані підприємства  | 500       | -      | -       |
| дочірні підприємства  | 510       | -      | -       |
| спільну діяльність  | 520       | -      | -       |
| <b>В. Інші фінансові доходи і витрати</b>                                 |           |        |         |
| Дивіденди   | 530       | -      | X       |
| Проценти  | 540       | X      | -       |
| Фінансова оренда активів  | 550       | -      | -       |
| Інші фінансові доходи і витрати   | 560       | -      | -       |
| <b>Г. Інші доходи та витрати</b>  |           |        |         |
| Реалізація фінансових інвестицій  | 570       | -      | -       |
| Доходи від об'єднання підприємств   | 580       | -      | -       |
| Результат оцінки корисності   | 590       | -      | -       |
| Неопераційна курсова різниця  | 600       | -      | -       |
| Безоплатно одержані активи  | 610       | -      | X       |
| Списання необоротних активів  | 620       | X      | -       |
| Інші доходи і витрати   | 630       | -      | -       |

|   |       |     |
|---|-------|-----|
| Товарообмінні (бартерні) операції з продукцією (товарами, роботами, послугами)  | (631) | -   |
| Частка доходу від реалізації продукції (товарів, робіт, послуг) за товарообмінними (бартерними) контрактами з пов'язаними сторонами | (632) | - % |
| 3 рядків 540-560 графа 4 фінансові витрати, уключені до собівартості продукції основної діяльності                                  | (633) | -   |

### VI. Грошові кошти

| Найменування показника<br>1                      | Код рядка<br>2 | На кінець року<br>3 |
|--|----------------|---------------------|
| Каса   | 640            | 505                 |
| Поточний рахунок у банку                         | 650            | 46                  |
| Інші рахунки в банку (акредитиви, чекові книжки) | 660            | -                   |
| Грошові кошти в дорозі                           | 670            | -                   |
| Еквіваленти грошових коштів                      | 680            | -                   |
| Разом  | 690            | 551                 |

3 рядка 070 графа 4 Балансу Грошові кошти, використання яких обмежено (691) -

### VII. Забезпечення і резерви

| Види забезпечень і резервів<br>1  | Код рядка<br>2 | Залишок на початок року<br>3 | Збільшення за звітний рік     |                                     | Викорис-<br>тано у<br>звітному році<br>6 | Сторновано<br>використан у<br>суму у<br>звітному році<br>7 | Сума<br>очікуваного<br>відшкодуван-<br>ня витрат<br>іншою<br>стороною, що<br>врахована<br>при оцінці<br>забезпечення<br>8 | Залишок на<br>кінець року<br>9 |
|---|----------------|------------------------------|-------------------------------|-------------------------------------|--|--|---|--------------------------------|
|   |                |                              | нараховано<br>(створено)<br>4 | додаткові<br>відраху-<br>вання<br>5 |  |  |   |                                |
| Забезпечення на виплату відпусток працівникам                                     | 710            | 8                            | 45                            | -                                   | -  | -  | -   | 53                             |
| Забезпечення наступних витрат на додаткове пенсійне забезпечення                  | 720            | -                            | -                             | -                                   | -  | -  | -   | -                              |
| Забезпечення наступних витрат на виконання гарантійних зобов'язань                | 730            | -                            | -                             | -                                   | -  | -  | -   | -                              |
| Забезпечення наступних витрат на реструктуризацію                                 | 740            | -                            | -                             | -                                   | -  | -  | -   | -                              |
| Забезпечення наступних витрат на виконання зобов'язань щодо обтяжливих контрактів | 750            | -                            | -                             | -                                   | -  | -  | -   | -                              |
| -   | 760            | -                            | -                             | -                                   | -  | -  | -   | -                              |
| -   | 770            | -                            | -                             | -                                   | -  | -  | -   | -                              |
| Резерв сумнівних боргів   | 775            | -                            | -                             | -                                   | -  | -  | -   | -                              |
| Разом   | 780            | 8                            | 45                            | -                                   | -  | -  | -   | 53                             |

### VIII. Запаси

| Найменування показника<br>1                      | Код рядка<br>2 | Балансова вартість на кінець року<br>3 | Переоцінка за рік                           |             |
|--|----------------|--|---|-------------|
|  |                |  | збільшення чистої вартості реалізації*<br>4 | уцінка<br>5 |
| Сировина і матеріали                             | 800            | -                                      | -   | -           |
| Купівельні напівфабрикати та комплектуючі вироби | 810            | -                                      | -   | -           |
| Паливо   | 820            | -                                      | -   | -           |
| Тара і тарні матеріали                           | 830            | -                                      | -   | -           |
| Будівельні матеріали                             | 840            | -                                      | -   | -           |
| Запасні частини                                  | 850            | -                                      | -   | -           |
| Матеріали сільськогосподарського призначення     | 860            | -                                      | -   | -           |
| Поточні біологічні активи                        | 870            | -                                      | -   | -           |
| Малоцінні та швидкозношувані предмети            | 880            | -                                      | -   | -           |
| Незавершене виробництво                          | 890            | -                                      | -   | -           |
| Готова продукція                                 | 900            | -                                      | -   | -           |
| Товари   | 910            | -                                      | -   | -           |
| Разом  | 920            | -                                      | -   | -           |

\* Визначається за п.28 Положення (стандарту) бухгалтерського обліку 9 "Запаси"

3 рядка 920 графа 3 Балансова вартість запасів:

|  |       |   |
|--|-------|---|
| відображених за чистою вартістю реалізації                       | (921) | - |
| переданих у переробку  | (922) | - |
| оформлених в заставу   | (923) | - |
| переданих на комісію   | (924) | - |
| Активи на відповідальному зберіганні (позабалансовий рахунок 02) | (925) | - |
| 3 рядка 275 графа 4 Балансу запаси, призначені для продажу       | (926) | - |

### IX. Дебіторська заборгованість

| Найменування показника<br>1                           | Код рядка<br>2 | Всього на кінець року<br>3 | у т.ч. за строками не погашення |                           |                           |
|---|----------------|----------------------------|---------------------------------|---------------------------|---------------------------|
|   |                |                            | до 12 місяців<br>4              | від 12 до 18 місяців<br>5 | від 18 до 36 місяців<br>6 |
| Дебіторська заборгованість за товари, роботи, послуги | 940            | -                          | -                               | -                         | -                         |
| Інша поточна дебіторська заборгованість               | 950            | 3333                       | 3333                            | -                         | -                         |

Списано у звітному році безнадійної дебіторської заборгованості (951) -  
 Із рядків 940 і 950 графа 3 заборгованість з пов'язаними сторонами (952) -

|  |   |
|--|---|
|  | - |
|  | - |

### Х. Нестачі і втрати від псування цінностей

| Найменування показника   | Код рядка | Сума |
|--|-----------|------|
| 1  | 2         | 3    |
| Виявлено (списано) за рік нестачі і втрат  | 960       | -    |
| Визнано заборгованістю винних осіб у звітному році   | 970       | -    |
| Сума нестачі і втрат, остаточне рішення щодо винуватців за якими на кінець року не прийнято (позабалансовий рахунок 072) | 980       | -    |

### ХІ. Будівельні контракти

| Найменування показника   | Код рядка | Сума |
|--|-----------|------|
| 1  | 2         | 3    |
| Дохід за будівельними контрактами за звітний рік                                   | 1110      | -    |
| Заборгованість на кінець звітного року:  |           |      |
| валова замовників  | 1120      | -    |
| валова замовникам  | 1130      | -    |
| з авансів отриманих  | 1140      | -    |
| Сума затриманих коштів на кінець року  | 1150      | -    |
| Вартість виконаних субпідрядниками робіт за незавершеними будівельними контрактами | 1160      | -    |

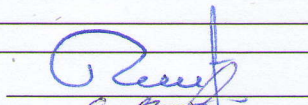
### ХІІ. Податок на прибуток

| Найменування показника                                 | Код рядка | Сума |
|--|-----------|------|
| 1  | 2         | 3    |
| Поточний податок на прибуток                           | 1210      | -    |
| Відстрочені податкові активи:                          |           |      |
| на початок звітного року                               | 1220      | -    |
| на кінець звітного року                                | 1225      | -    |
| Відстрочені податкові зобов'язання:                    |           |      |
| на початок звітного року                               | 1230      | -    |
| на кінець звітного року                                | 1235      | -    |
| Включено до Звіту про фінансові результати - усього    | 1240      | -    |
| у тому числі:  |           |      |
| поточний податок на прибуток                           | 1241      | -    |
| зменшення (збільшення) відстрочених податкових активів | 1242      | -    |
| (зменшення) відстрочених податкових зобов'язань        | 1243      | -    |
| Відображено у складі власного капіталу – усього        | 1250      | -    |
| у тому числі:  |           |      |
| поточний податок на прибуток                           | 1251      | -    |
| зменшення (збільшення) відстрочених податкових активів | 1252      | -    |
| (зменшення) відстрочених податкових зобов'язань        | 1253      | -    |

### ХІІІ. Використання амортизаційних відрахувань

| Найменування показника                                  | Код рядка | Сума |
|---|-----------|------|
| 1   | 2         | 3    |
| Нараховано за звітний рік                               | 1300      | 4    |
| Використано за рік - усього                             | 1310      | 1    |
| в тому числі на:  |           |      |
| будівництво об'єктів                                    | 1311      | -    |
| придбання (виготовлення) та поліпшення основних засобів | 1312      | 1    |
| з них машини та обладнання                              | 1313      | -    |
| придбання (створення) нематеріальних активів            | 1314      | -    |
| погашення отриманих на капітальні інвестиції позик      | 1315      | -    |
| -   | 1316      | -    |
| -   | 1317      | -    |


Керівник

  
 (підпис)

Шахоріна Станіслава Володимирівна

(ініціали та прізвище)

Головний бухгалтер

  
 (підпис)

Ковальчук Олександра Петрівна

(ініціали та прізвище)

